



УПРАВЛЕНИЕ ФЕДЕРАЛЬНОЙ СЛУЖБЫ
ГОСУДАРСТВЕННОЙ СТАТИСТИКИ
ПО РЕСПУБЛИКЕ КРЫМ И Г. СЕВАСТОПОЛЮ

Финансовое состояние организаций Республики Крым



январь – март 2022 года



УПРАВЛЕНИЕ ФЕДЕРАЛЬНОЙ СЛУЖБЫ
ГОСУДАРСТВЕННОЙ СТАТИСТИКИ
ПО РЕСПУБЛИКЕ КРЫМ
И Г. СЕВАСТОПОЛЮ

Финансовое состояние организаций

Республики Крым

январь – март 2022 года

- 01 САЛЬДИРОВАННЫЙ ФИНАНСОВЫЙ РЕЗУЛЬТАТ ОРГАНИЗАЦИЙ
- 02 ПРИБЫЛЬ ОРГАНИЗАЦИЙ
- 03 УБЫТОК ОРГАНИЗАЦИЙ
- 04 ФИНАНСОВЫЕ РЕЗУЛЬТАТЫ ДЕЯТЕЛЬНОСТИ ОРГАНИЗАЦИЙ
- 05 ДОЛЯ ОРГАНИЗАЦИЙ, ПОЛУЧИВШИХ ПРИБЫЛЬ (УБЫТОК)
- 06 КРЕДИТОРСКАЯ И ДЕБИТОРСКАЯ ЗАДОЛЖЕННОСТЬ ОРГАНИЗАЦИЙ

* Ежемесячные данные оперативной статистики





САЛЬДИРОВАННЫЙ ФИНАНСОВЫЙ РЕЗУЛЬТАТ ОРГАНИЗАЦИЙ*

ЯНВАРЬ-МАРТ 2022 г., МЛН РУБЛЕЙ



541,1

Добыча полезных ископаемых




50,6

Обрабатывающие производства



-660,1

Водоснабжение; водоотведение, организация сбора и утилизации отходов, деятельность по ликвидации загрязнений

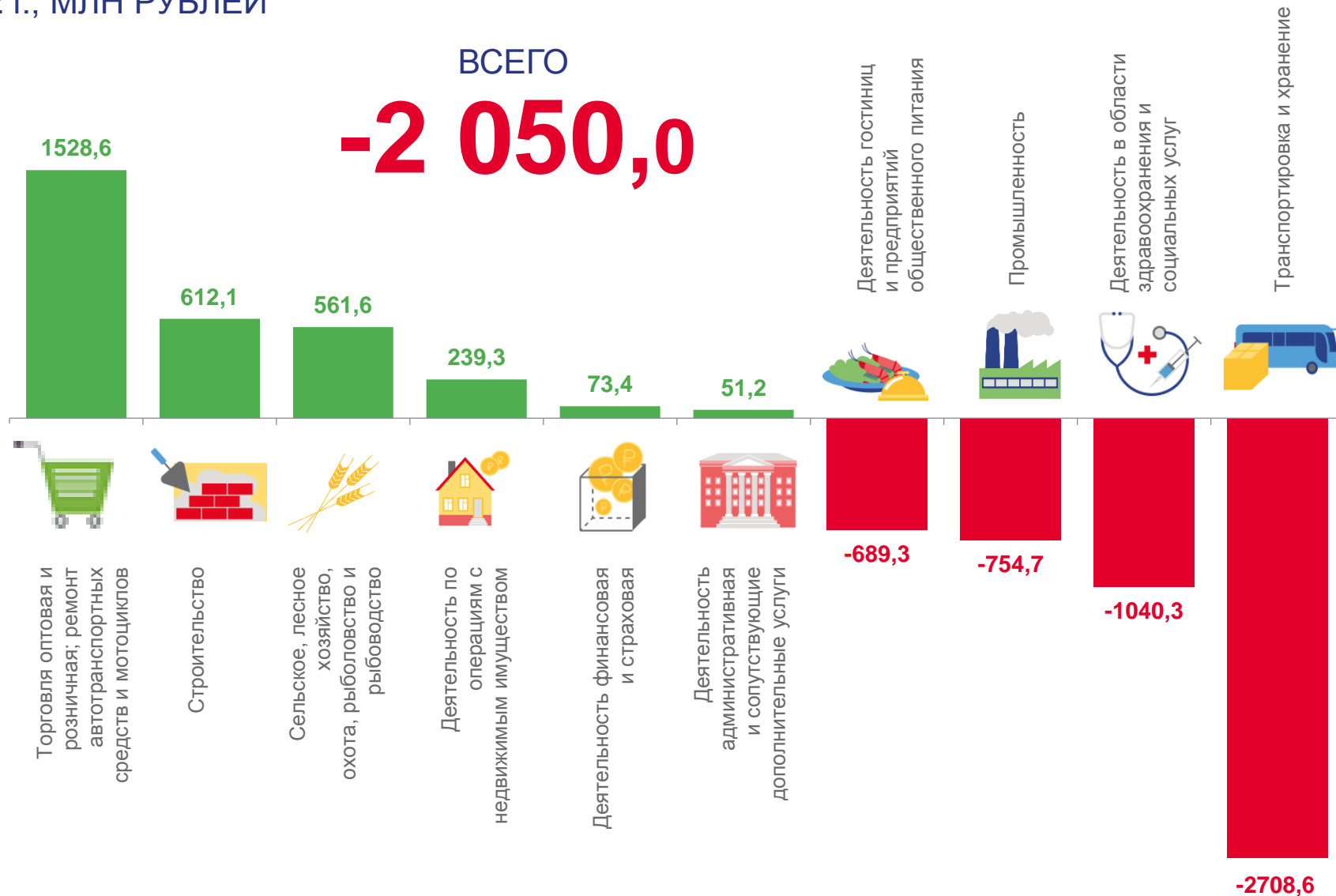


-686,3

Обеспечение электрической энергией, газом и паром; кондиционирование воздуха

ВСЕГО

-2 050,0



*Без субъектов малого предпринимательства.



САЛЬДИРОВАННЫЙ ФИНАНСОВЫЙ РЕЗУЛЬТАТ ОРГАНИЗАЦИЙ*

ЯНВАРЬ-МАРТ 2022 г., МЛН РУБЛЕЙ

РЕСПУБЛИКА КРЫМ

5 932,5

млн руб
(115,5%)
в % к январю-марту 2021 г.

7 982,5

млн руб
(118,9%)
в % к январю-марту 2021 г.

-2 050,0

млн руб



Промышленность



Торговля оптовая и розничная; ремонт автотранспортных средств и мотоциклов



Строительство



Транспортировка и хранение

1 896,4 млн руб
(119,1%)
в % к январю-марту 2021 г.

2 651,1 млн руб
(105,5%)
в % к январю-марту 2021 г.

1 697,8 млн руб
(157,6%)
в % к январю-марту 2021 г.

169,2 млн руб
(110,9%)
в % к январю-марту 2021 г.

682,6 млн руб
(68,7%)
в % к январю-марту 2021 г.

70,5 млн руб
(68,4%)
в % к январю-марту 2021 г.

107,0 млн руб
(33,2%)
в % к январю-марту 2021 г.

2 815,6 млн руб
(141,0%)
в % к январю-марту 2021 г.

-754,7 млн руб

1 528,6 млн руб
(165,3%)
в % к январю-марту 2021 г.

612,1 млн руб
(68,7%)
в % к январю-марту 2021 г.

-2 708,6 млн руб

ПРИБЫЛЬ - УБЫТОК = САЛЬДИРОВАННЫЙ ФИНАНСОВЫЙ РЕЗУЛЬТАТ

*Без субъектов малого предпринимательства.

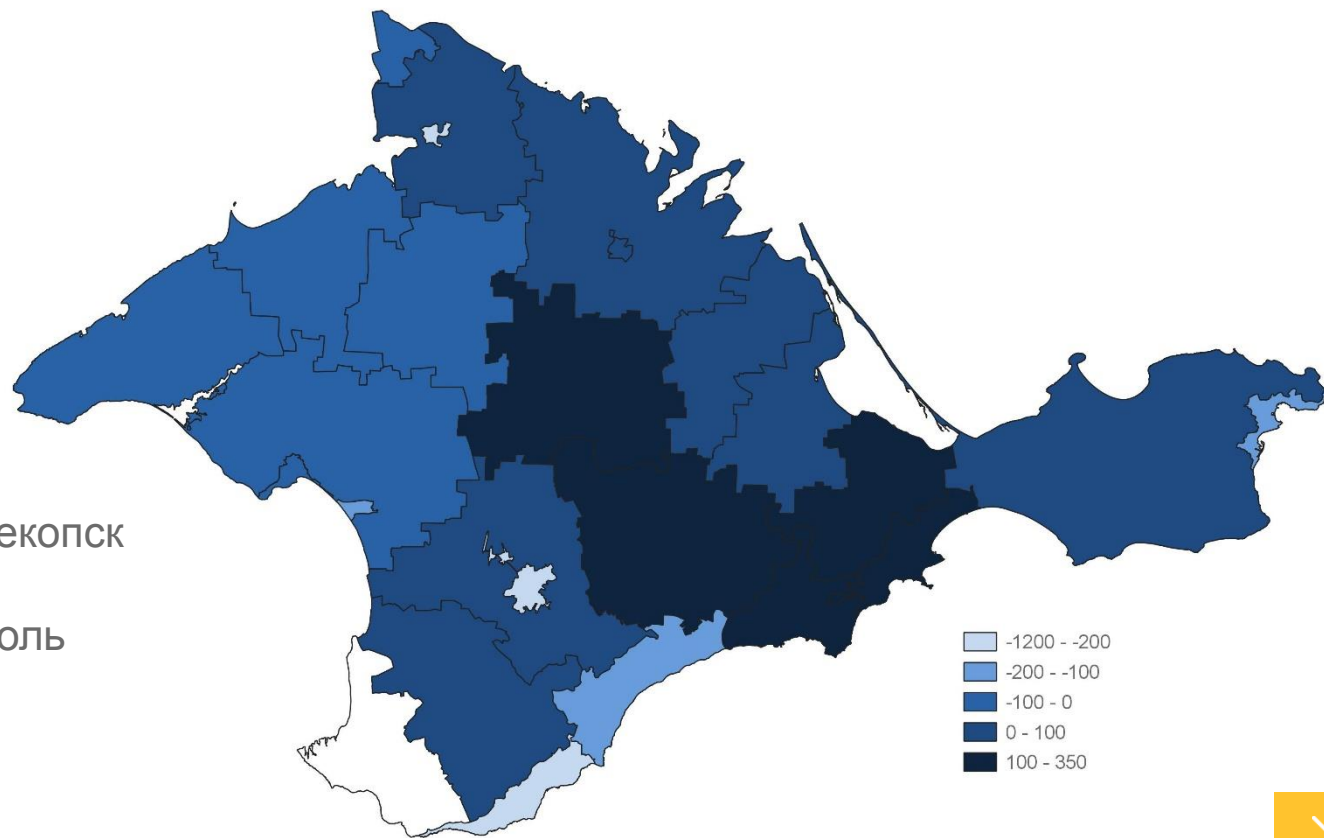
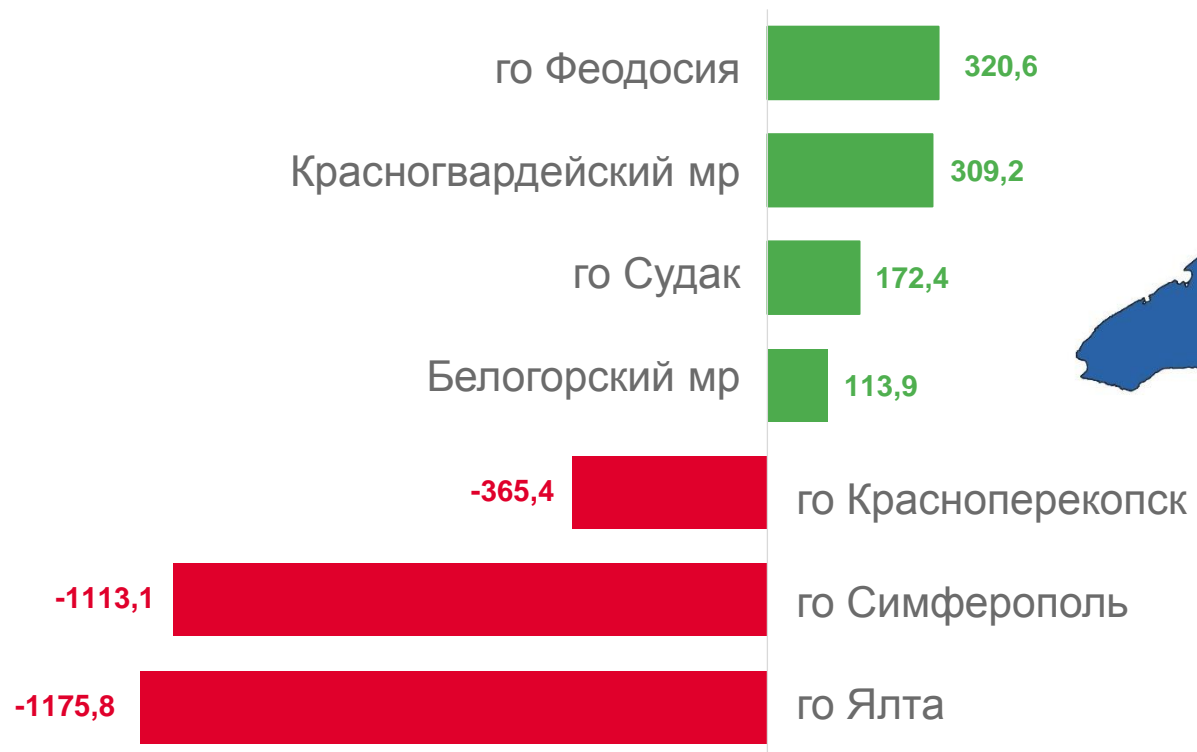




САЛЬДИРОВАННЫЙ ФИНАНСОВЫЙ РЕЗУЛЬТАТ ОРГАНИЗАЦИЙ*

ЯНВАРЬ-МАРТ 2022 г., МЛН РУБЛЕЙ

Муниципальные образования с наибольшими и наименьшими значениями



*Без субъектов малого предпринимательства.





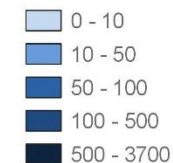
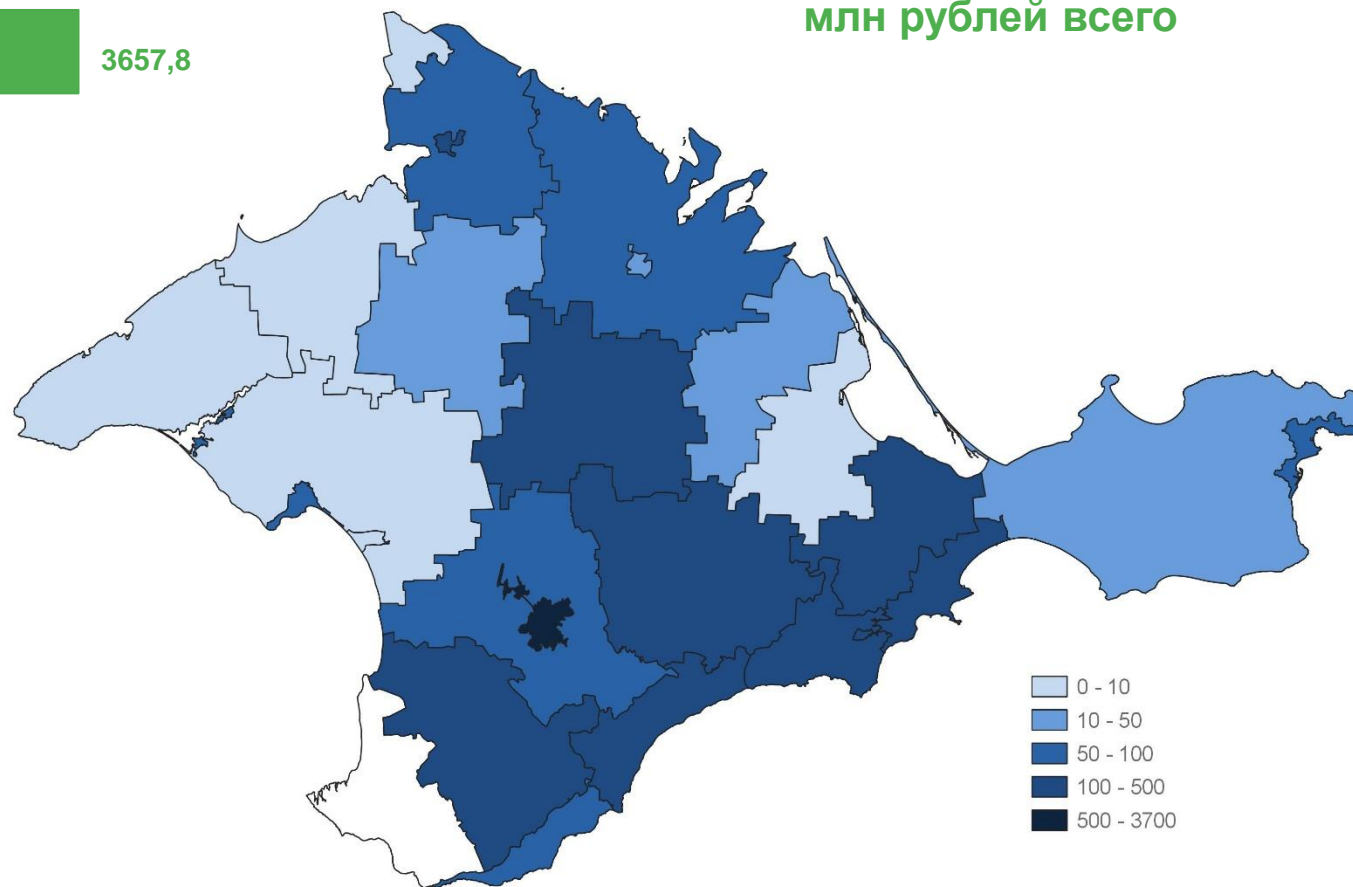
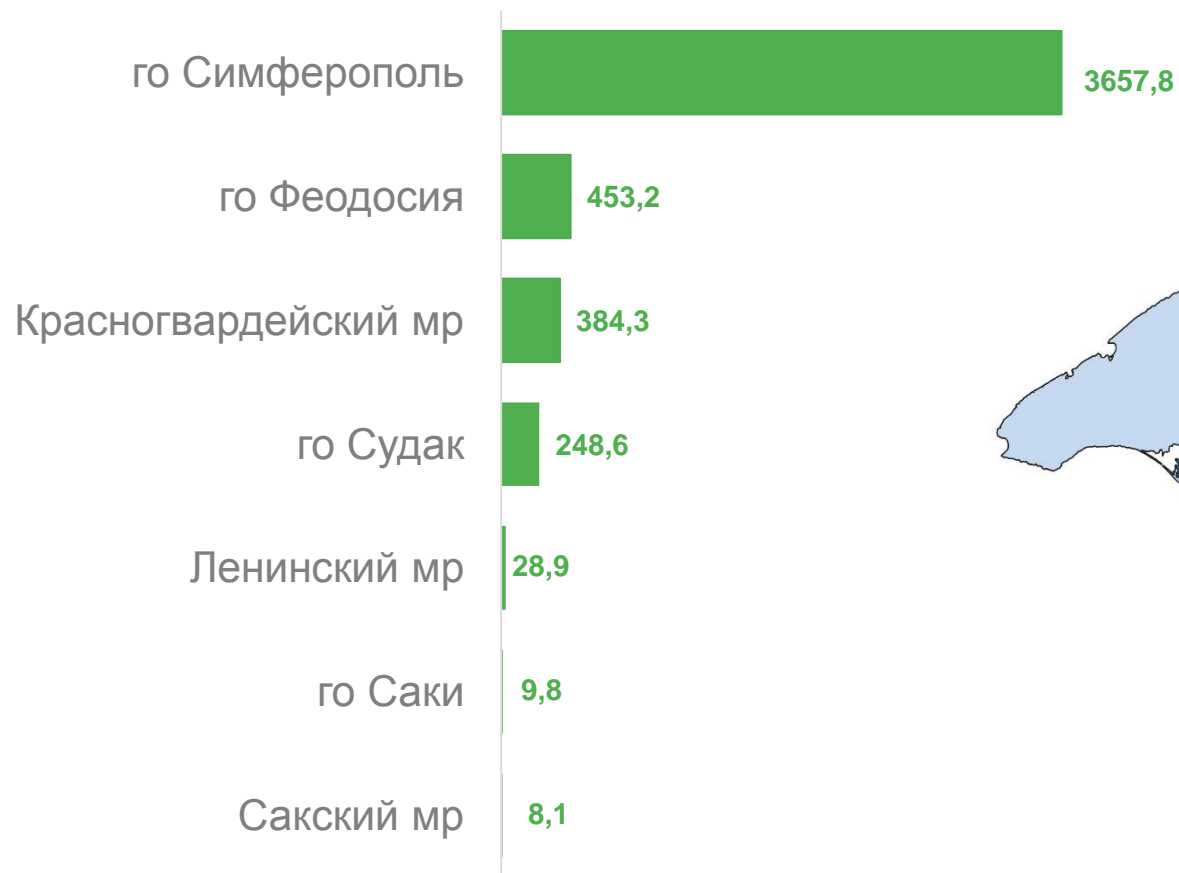
ПРИБЫЛЬ ОРГАНИЗАЦИЙ*

ЯНВАРЬ-МАРТ 2022 г.

5 932,5

млн рублей всего

Муниципальные образования с наибольшими и наименьшими значениями



*Без субъектов малого предпринимательства.





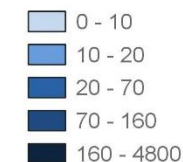
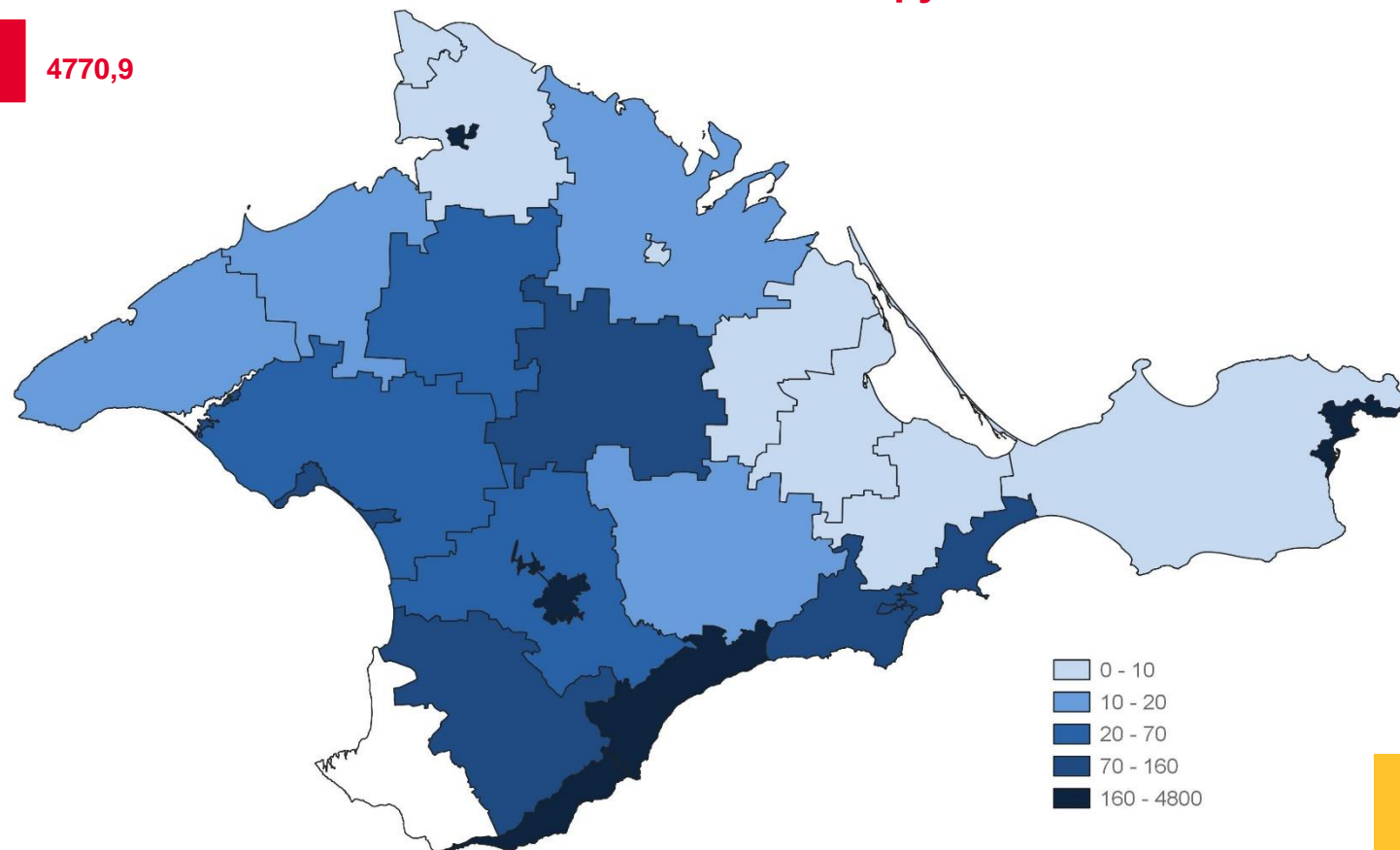
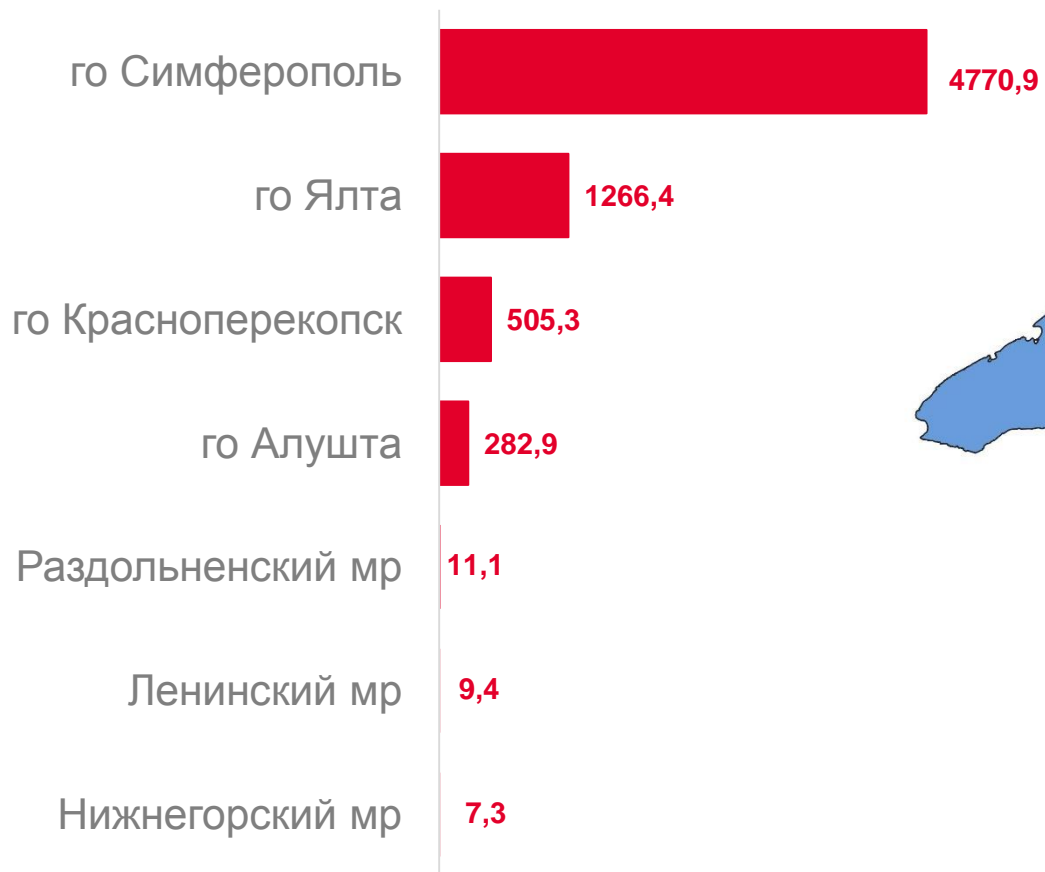
УБЫТОК ОРГАНИЗАЦИЙ *

ЯНВАРЬ-МАРТ 2022 г.

7 982,5

млн рублей всего

Муниципальные образования с наибольшими и наименьшими значениями



*Без субъектов малого предпринимательства.





ФИНАНСОВЫЕ РЕЗУЛЬТАТЫ ДЕЯТЕЛЬНОСТИ ОРГАНИЗАЦИЙ*

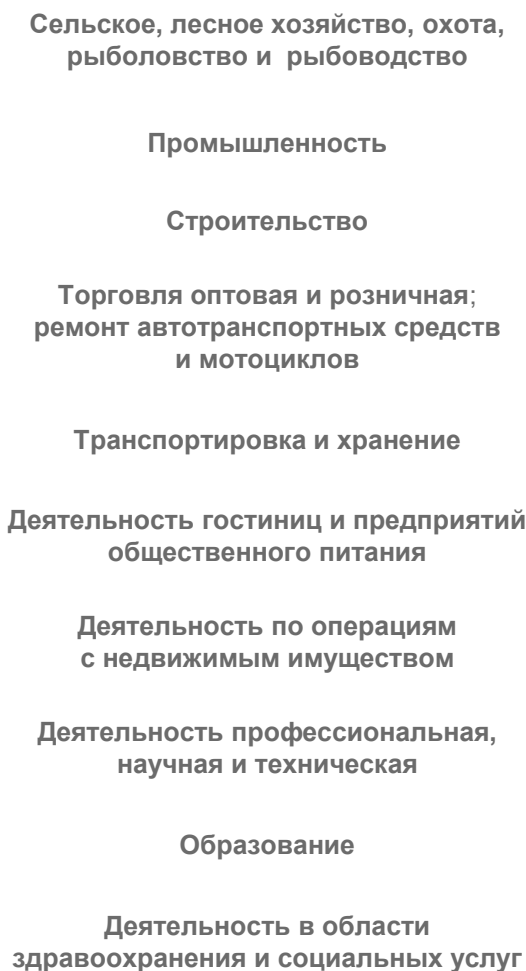
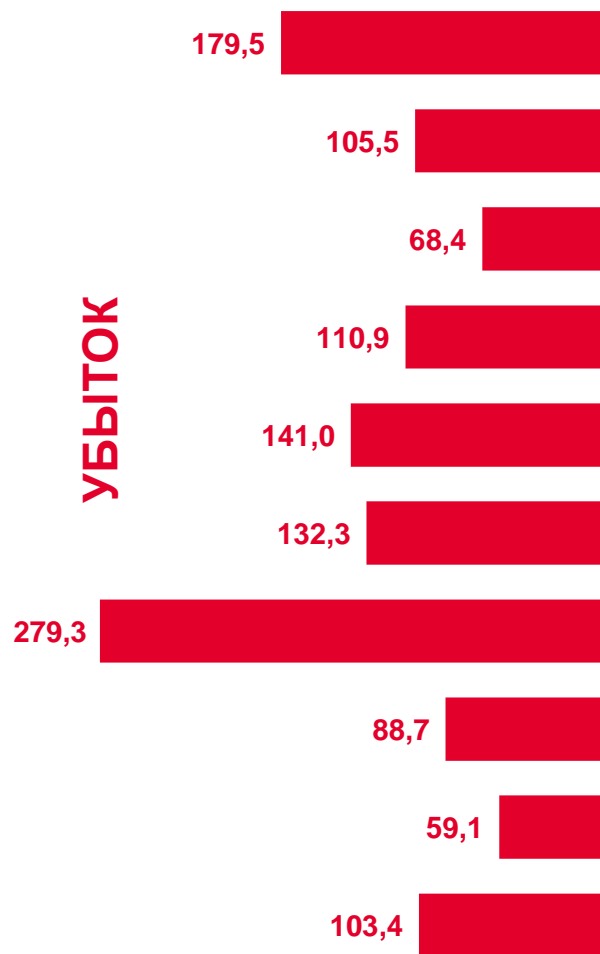
ЯНВАРЬ-МАРТ 2022 г., В % К СООТВЕТСТВУЮЩЕМУ ПЕРИОДУ ПРЕДЫДУЩЕГО ГОДА*

ВСЕГО

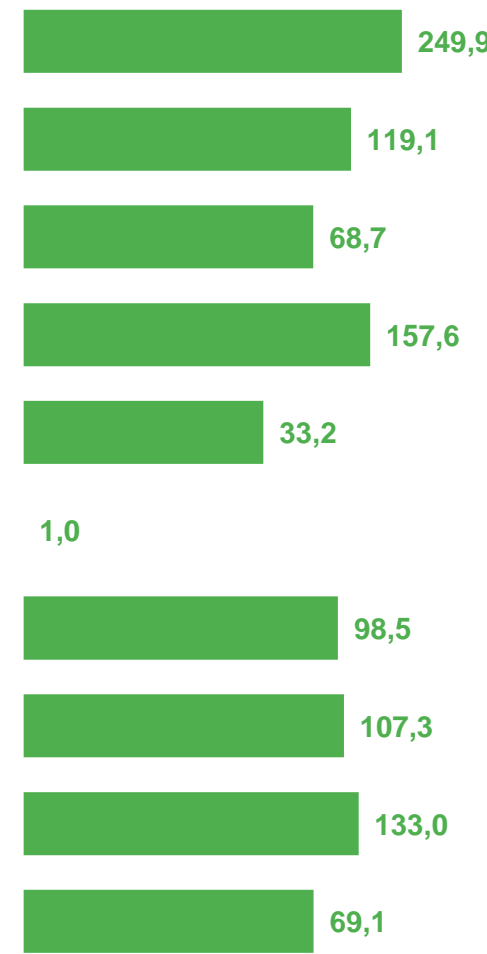
118,9%
к январю-марту
2021 г.

115,5%
к январю-марту
2021 г.

УБЫТОК



ПРИВЫЛЬ



* По сопоставимому кругу организаций в соответствии с методологией бухгалтерского учета.





ДОЛЯ ПРИБЫЛЬНЫХ И УБЫТОЧНЫХ ОРГАНИЗАЦИЙ*

ЯНВАРЬ-МАРТ 2022 г., %

ВСЕГО
РЕСПУБЛИКА КРЫМ

45,2%

ДОЛЯ УБЫТОЧНЫХ

-1,5 п.п.

к январю-марту
2021 г.

54,8%

ДОЛЯ ПРИБЫЛЬНЫХ

+1,5 п.п.

к январю-марту
2021 г.



Сельское, лесное хозяйство, охота, рыболовство и рыбоводство



Добыча полезных ископаемых



Обрабатывающие производства



Обеспечение электрической энергией, газом и паром; кондиционирование воздуха



Водоснабжение; водоотведение, организация сбора и утилизации отходов, деятельность по ликвидации загрязнений



Строительство



Торговля оптовая и розничная; ремонт автотранспортных средств и мотоциклов



Транспортировка и хранение



Деятельность гостиниц и предприятий общественного питания



Деятельность по операциям с недвижимым имуществом



Деятельность в области здравоохранения и социальных услуг

■ Доля прибыльных

■ Доля убыточных

*Без субъектов малого предпринимательства.





КРЕДИТОРСКАЯ ЗАДОЛЖЕННОСТЬ*

НА КОНЕЦ МАРТА 2022 г., МЛРД РУБЛЕЙ

ВСЕГО
НА КОНЕЦ МАРТА 2022 Г.

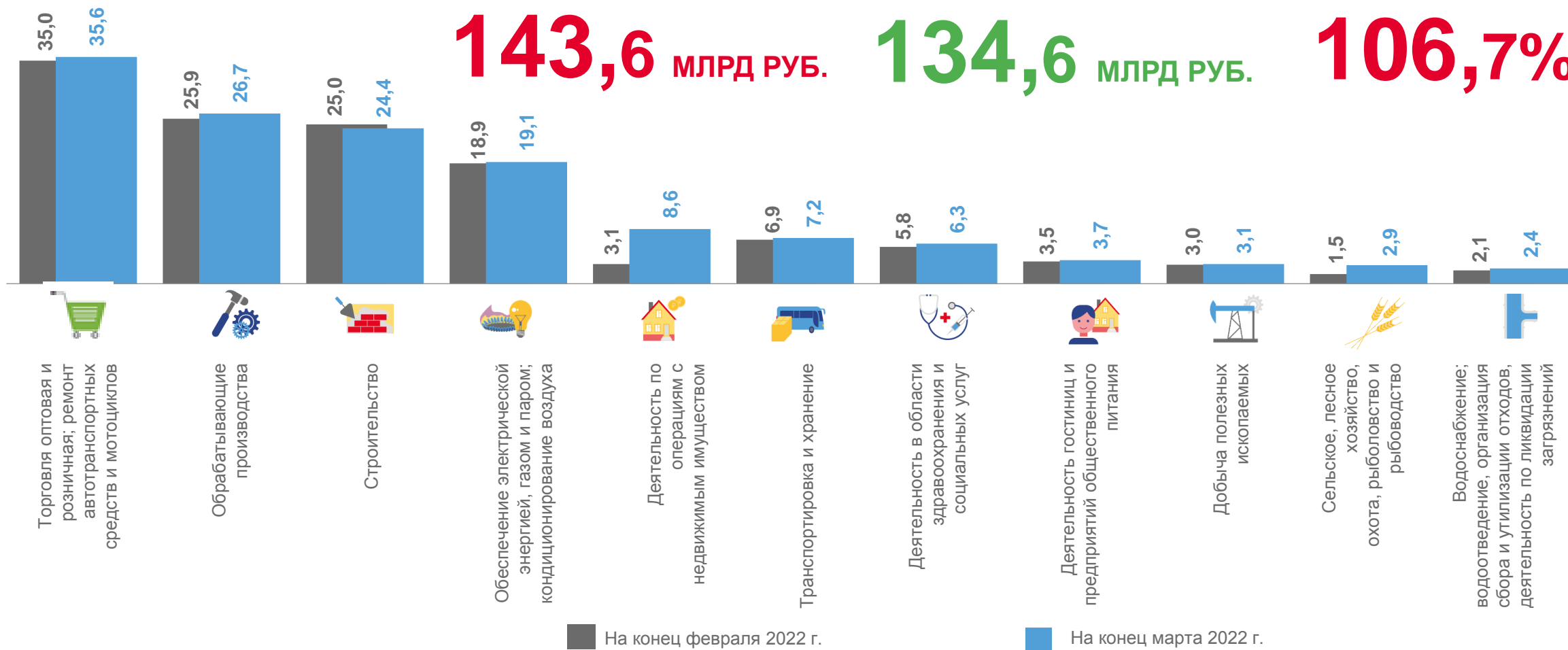
143,6 МЛРД РУБ.

ВСЕГО
НА КОНЕЦ ФЕВРАЛЯ 2022 Г.

134,6 МЛРД РУБ.

ТЕМП РОСТА К КОНЦУ
ПРЕДЫДУЩЕГО МЕСЯЦА

106,7%



*Без субъектов малого предпринимательства.





ДЕБИТОРСКАЯ ЗАДОЛЖЕННОСТЬ*

НА КОНЕЦ МАРТА 2022 г., МЛРД РУБЛЕЙ

ВСЕГО
НА КОНЕЦ МАРТА 2022 Г.

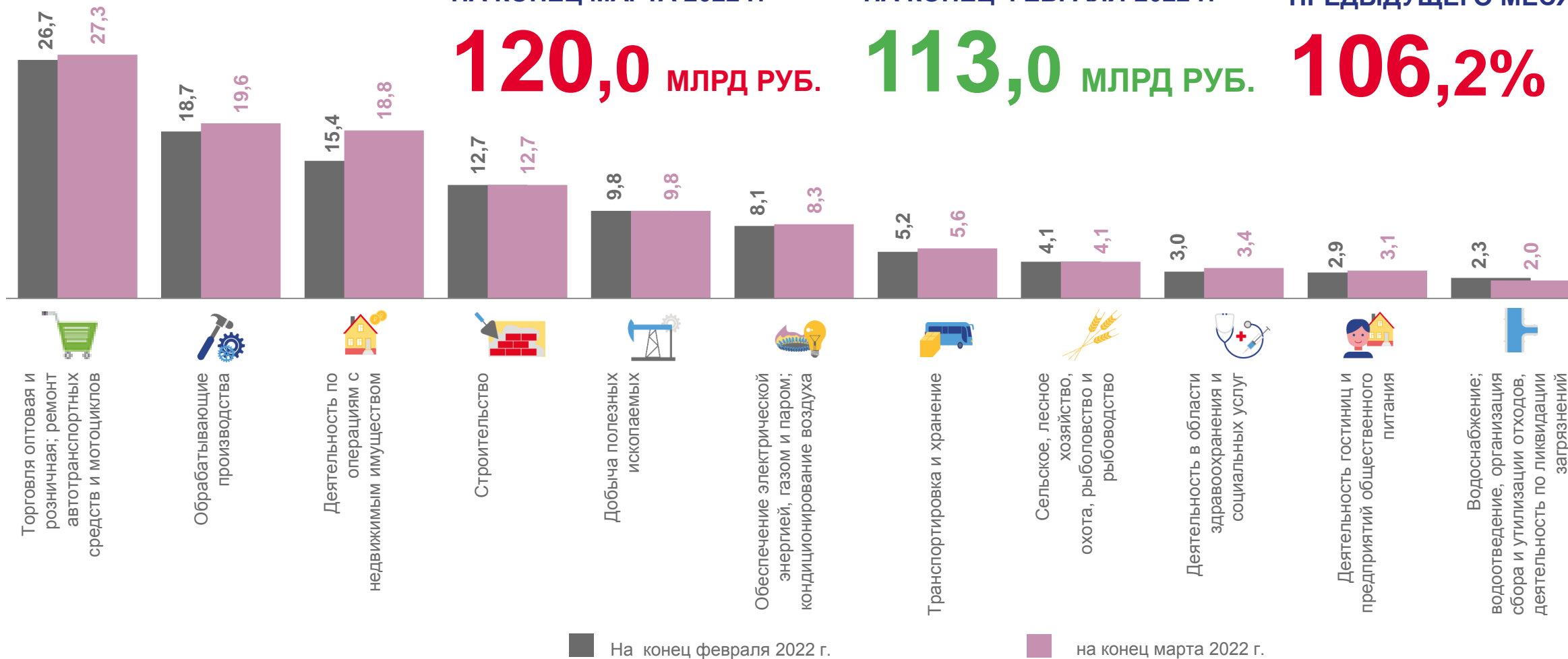
120,0 МЛРД РУБ.

ВСЕГО
НА КОНЕЦ ФЕВРАЛЯ 2022 Г.

113,0 МЛРД РУБ.

ТЕМП РОСТА К КОНЦУ
ПРЕДЫДУЩЕГО МЕСЯЦА

106,2%



*Без субъектов малого предпринимательства.



ПРОСРОЧЕННАЯ КРЕДИТОРСКАЯ И ДЕБИТОРСКАЯ ЗАДОЛЖЕННОСТЬ*

НА КОНЕЦ МАРТА 2022 г., В % К ОБЩЕЙ КРЕДИТОРСКОЙ/ДЕБИТОРСКОЙ ЗАДОЛЖЕННОСТИ



*Без субъектов малого предпринимательства.

